



Cáritas Diocesana de Setúbal
BALANÇO EM 31 DE DEZEMBRO DE 2019

Contribuinte: 501122346
Moeda: (Valores em Euros)

RÚBRICAS	NOTAS	DATAS	
		31 DEZ 2019	31 DEZ 2018
ACTIVO			
Activo não corrente			
Ativos fixos tangíveis	5	2 755 754,83	2 837 789,69
Bens do património histórico e artístico e cultural		0,00	0,00
Ativos intangíveis		0,00	0,00
Investimentos financeiros	17.1	6 938,13	5 333,25
Fundadores/beneméritos/patrocinadores/doadores/associados/membros		0,00	0,00
Outros Créditos e ativos não correntes		0,00	0,00
		2 762 692,96	2 843 122,94
Activo corrente			
Inventários		0,00	0,00
Créditos a receber	17.3	48 754,60	159 317,14
Estado e outros entes públicos	17.10	27 432,35	31 077,73
Fundadores/beneméritos/patrocinadores/doadores/associados/membros		0,00	0,00
Diferimentos	17.5	11 706,88	10 647,36
Outros ativos correntes	17.4_17.6	218 459,34	232 048,20
Caixa e depósitos bancários	17.7	2 738 261,19	2 811 216,25
		3 044 614,36	3 244 306,68
Total do ativo		5 807 307,32	6 087 429,62
FUNDOS PATRIMONIAIS E PASSIVO			
Fundos patrimoniais			
Fundos	17.8	52 706,26	52 706,26
Excedentes técnicos		0,00	0,00
Reservas		0,00	0,00
Resultados transitados	17.8	3 027 829,65	3 159 795,66
Excedentes de revalorização		0,00	0,00
Ajustamentos / Outras variações nos fundos patrimoniais	17.8	2 170 427,95	2 240 149,01
		5 250 963,86	5 452 650,93
Resultado líquido do período		-10 067,66	-24 411,34
Total dos fundos patrimoniais		5 240 896,20	5 428 239,59
Passivo			
Passivo não corrente			
Provisões	11	0,00	0,00
Provisões específicas		0,00	0,00
Financiamentos obtidos	8	0,00	59 987,99
Outras dívidas a pagar		0,00	0,00
		0,00	59 987,99
Passivo corrente			
Fornecedores	17.9	102 670,20	107 715,63
Estado e outros entes públicos	17.1	55 326,22	55 814,95
Fundadores/beneméritos/patrocinadores/doadores/associados/membros		0,00	0,00
Financiamentos obtidos	8	0,00	21 545,49
Diferimentos	17.5	1 490,15	1 406,65
Outros passivos correntes	17.11	406 924,55	412 719,32
		566 411,12	599 202,04
Total do passivo		566 411,12	659 190,03
Total dos fundos patrimoniais e do passivo		5 807 307,32	6 087 429,62

 A Direcção

 O responsável


DEMONSTRAÇÃO DOS RESULTADOS POR NATUREZAS

PERÍODO FINDO EM 31 DE DEZEMBRO DE 2019


Moeda : EUROS

RENDIMENTOS E GASTOS	NOTAS	PERÍODOS	
		2019	2018
Vendas e serviços prestados	10	510.178,32	497.706,61
Subsídios, doações e legados à exploração	17.13	2.768.042,57	2.746.527,49
Variação nos inventários da produção		0,00	0,00
Trabalhos para a própria entidade		0,00	0,00
Custos das mercadorias vendidas e das matérias consumidas	9	21.608,60	23.423,43
Fornecimentos e serviços externos	17.14	859.382,08	925.593,32
Gastos com o pessoal	15	2.218.684,24	2.193.396,07
Ajustamentos de inventários (perdas/reversões)		0,00	0,00
Imparidade de dívidas a receber (perdas/reversões)		0,00	-21.701,20
Provisões (aumentos/reduções)		0,00	0,00
Provisões específicas (aumentos/reduções)		0,00	0,00
Outras imparidades (perdas/reversões)		0,00	0,00
Aumentos/reduções de justo valor		-693,17	708,73
Outros rendimentos	17.15	120.427,17	195.590,23
Outros gastos	17.16	216.396,37	253.086,46
Resultado antes de depreciações, gastos de financiamento e impostos		83.269,94	65.317,52
Gastos/reversões de depreciação e de amortização	5	96.435,58	99.237,41
Resultado operacional (antes de gastos de financiamento e impostos)		-13.165,64	-33.919,89
Juros e rendimentos similares obtidos	17.17	9.767,62	9.960,35
Juros e gastos similares suportados	17.17	6.669,64	451,80
Resultados antes de impostos		-10.067,66	-24.411,34
Imposto sobre o rendimento do período		0,00	0,00
Resultado líquido do período		-10.067,66	-24.411,34

A Direção



O Responsável




Cáritas Diocesana de Setúbal
DEMONSTRAÇÃO DOS FLUXOS DE CAIXA
PERÍODO FINDO EM 31 DE DEZEMBRO DE 2019

Moeda : (Valores em Euros)

RÚBRICAS	NOTAS	DATAS	
		2019	2018
Fluxos de caixa das actividades operacionais - método directo			
Recebimentos de Clientes e Utentes		497 983,62	484 193,74
Pagamentos de subsídios		0,00	0,00
Pagamentos de apoios		0,00	0,00
Pagamentos de bolsas		0,00	0,00
Pagamentos a fornecedores		975 235,34	964 406,37
Pagamentos ao pessoal		1 408 195,84	1 368 380,23
Caixa gerada pelas operações		-1 885 447,56	-1 848 592,86
Pagamento/recebimento do imposto sobre o rendimento		0,00	0,00
Outros recebimentos/pagamentos		1 899 698,39	1 945 838,95
Fluxos de caixa das actividades operacionais (1)		14 250,83	97 246,09
Fluxos de caixa das actividades de investimento			
Pagamentos respeitantes a:			
Ativos fixos tangíveis		9 170,88	13 214,81
Ativos intangíveis		0,00	0,00
Investimentos financeiros		1 600 000,00	450 000,00
Outros ativos		0,00	0,00
Recebimentos provenientes de:			
Ativos fixos tangíveis		300,00	0,00
Ativos intangíveis		0,00	0,00
Investimentos financeiros		1 600 000,00	450 000,00
Outros ativos		0,00	0,00
Subsídios ao investimento		0,00	0,00
Juros e rendimentos similares		9 831,94	9 511,61
Dividendos		0,00	0,00
Fluxos de caixa das actividades de investimento (2)		961,06	-3 703,20
Fluxos de caixa das actividades de financiamento			
Recebimentos provenientes de:			
Financiamentos obtidos		0,00	0,00
Realização de fundos		0,00	0,00
Cobertura de prejuizos		0,00	0,00
Doações		0,00	0,00
Outras operações de financiamentos		0,00	0,00
Pagamentos respeitantes a:			
Financiamentos obtidos		81 533,48	24 462,39
Juros e gastos similares		6 633,47	-33,96
Dividendos		0,00	0,00
Redução de fundos		0,00	0,00
Outras operações de financiamento		0,00	0,00
Fluxos de caixa das actividades de financiamento (3)		-88 166,95	-24 428,43
Variação de caixa e seus equivalentes (1+2+3)		-72 955,06	69 114,46
Efeito das diferenças de câmbio		0,00	0,00
Caixa e seus equivalentes no início do período		2 811 216,25	2 742 101,79
Caixa e seus equivalentes no fim do período		2 738 261,19	2 811 216,25

A Direcção



O Responsável

